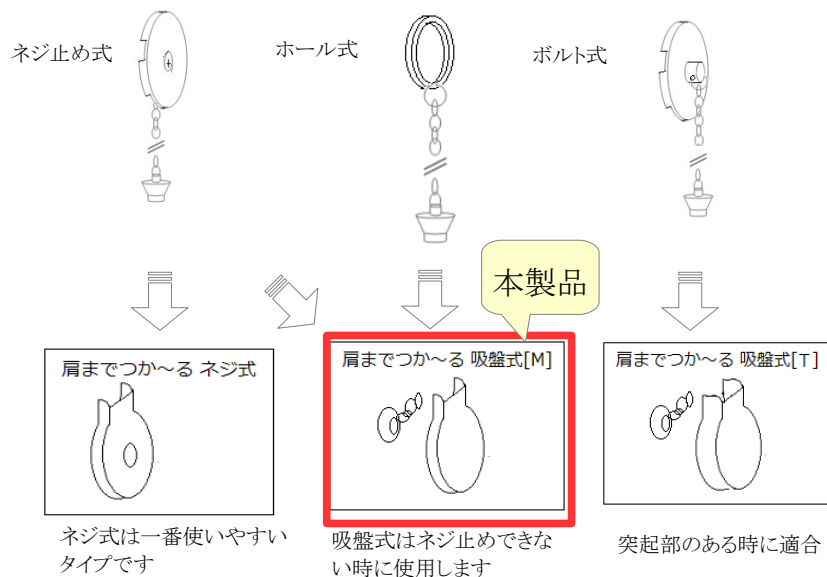


# ユニットバス 肩までつか〜る 吸盤式 [M]

ユニットバスの側面排水孔(オーバーフロー)は次の3種類が一般的です。  
側面排水孔の形状を確認の上、適合する「肩までつか〜る」を使用してください。



ネジ式が一番使いやすいタイプです

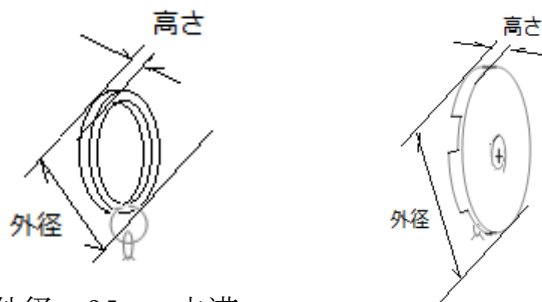
吸盤式はネジ止めできない時に使用します

突起部のある時に適合

**要採寸して使用!** ⇒ <http://ub.dnki.co.jp>

## 1. 採寸、寸法の確認

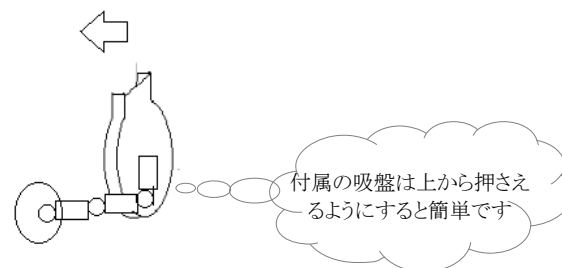
オーバーフローカバー(排水孔カバー)の外径、高さを確認してください。



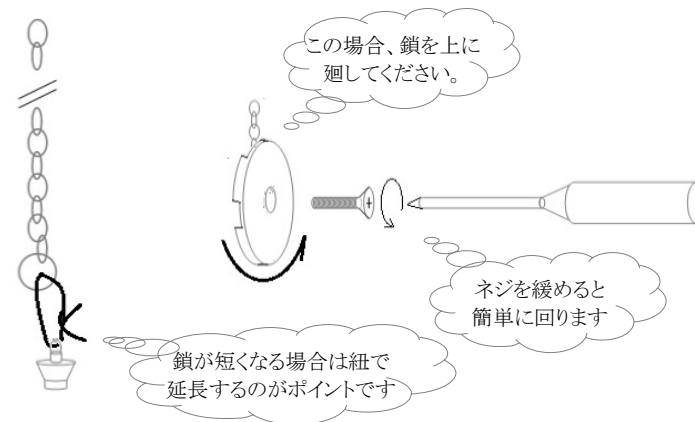
- 外径: 95mm 未満
  - 高さ: 18mm 未満
- で使用できます。

## 2. 取り付け方法

オーバーフローカバー(排水孔カバー)、排水孔に「肩までつか〜る」を被せてください。



従来下に垂らしていた鎖を上面に廻すため長さが不足する時は、紐をかけて延長してください。



## 保障書

- 保障期間は購入より一ヶ月です。保障に際して本書と購入日を証明する amazon、宅配便の送付状控えを提示ください。

amazon

型式: KT-02

東京都港区高輪 1-2-16-6A

email: [tec@dnki.co.jp](mailto:tec@dnki.co.jp)

TEL 03(5449)7057(13:00 ~ 17:00)

FAX 03(3447)2775

