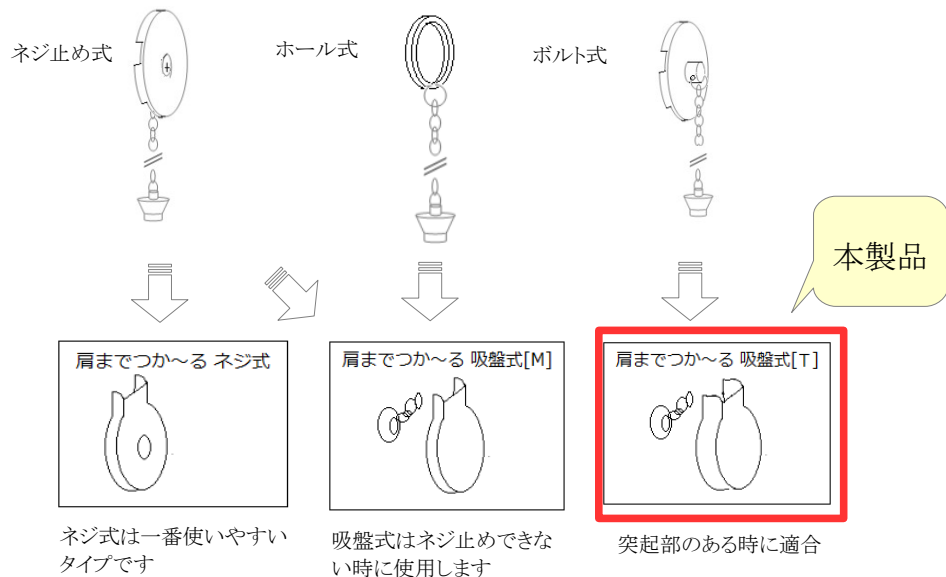


ユニットバス 肩までつか〜る 吸盤式 [T]

ユニットバスの側面排水孔（オーバーフロー）は次の3種類が一般的です。
側面排水孔の形状を確認の上、適合する「肩までつか〜る」を使用ください。

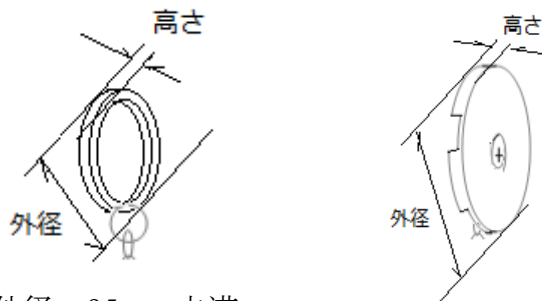


要採寸して使用！

⇒ <http://ub.dnki.co.jp>

1. 採寸、寸法の確認


オーバーフローカバー（排水孔カバー）の外径、高さを確認してください。



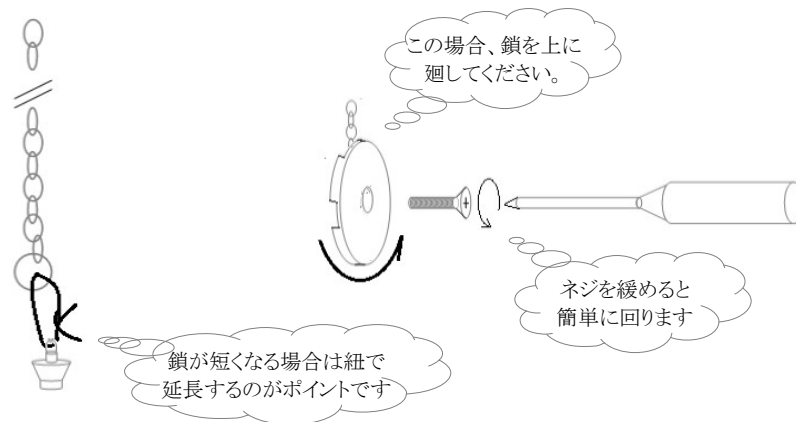
- 外径： 95mm 未満
 - 高さ： 30mm 未満
- で使用できます。

2. 取り付け方法

オーバーフローカバー（排水孔カバー）、排水孔に「肩までつか〜る」を被せてください。



従来下に垂らしていた鎖を上面に廻すため長さが不足する時は、紐をかけて延長すると便利です。



保障書

- 保障期間は購入より一ヶ月です。保障に際して本書と購入日を証明する amazon、宅配便の送付状控えを提示ください。

amazon

型式：KT-03

東京都港区高輪 1-2-16-6A

email: tec@dnki.co.jp

TEL 03(5449)7057(13:00 ~ 17:00)

FAX 03(3447)2775

電機本舗